


slice + STEP

Listino a pag. 74

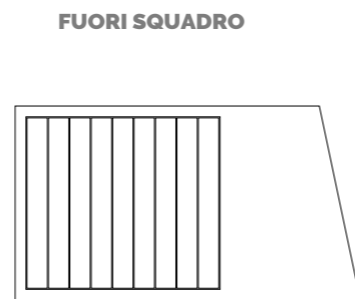
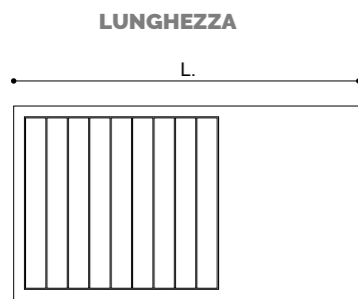
Disponibilità:

- ✓ FASCIA 5
- ✓ FASCIA 6

Il piatto doccia Slice, realizzato interamente in Corian® duPont®, è caratterizzato da doghe asportabili per l'ispezione del fondo. Il fondo presenta una lavorazione di fresatura per ottimizzare il deflusso dell'acqua verso la piletta, in posizione centrale ed anch'essa ispezionabile. E' possibile installare questo modello in appoggio o a filo pavimento.



PERSONALIZZAZIONE



Per lunghezza **> 180 cm**
Realizzazione su misura con cornice fissa e larghezza doghe a compensazione della lunghezza del piatto.

> 180 cm:
prezzo ML • costo fisso

Per lunghezza **< 180 cm**
Realizzazione su misura con cornice fissa e larghezza doghe a compensazione della lunghezza del piatto.

< 180 cm:
prezzo misura L successiva • 10%

Per profondità **> 120 cm**

Realizzazione su misura con cornice fissa e lunghezza doghe a compensazione della lunghezza del piatto.

> 120 cm: prezzo P 120 • 25%

Per profondità **< 120 cm**

Realizzazione su misura con cornice fissa e lunghezza doghe a compensazione della larghezza del piatto.

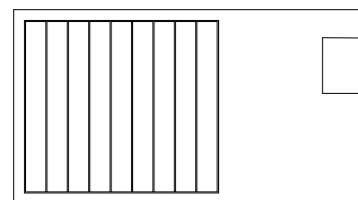
< 120 cm:
prezzo misura P successiva • 10%

Realizzazione per fuori-squadro, da sagoma/disegno, disponibile

F.SQ.: € 120,00

Per fuori-squadro molto marcati, richiedere conferma ufficio tecnico.

SAGOMATURA



Sagomatura disponibile

Sag.: prezzo di listino • € 120,00

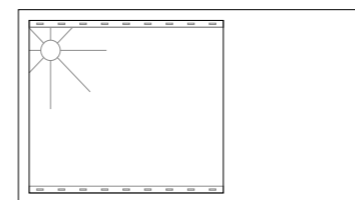
ALTEZZA



L'altezza minima consentita per questo modello è 4 cm.

Cambio H. entro 10 cm: • 10%
Cambio H. da 10 a 20 cm: • 20%

CAMBIO POSIZIONE PILETTA

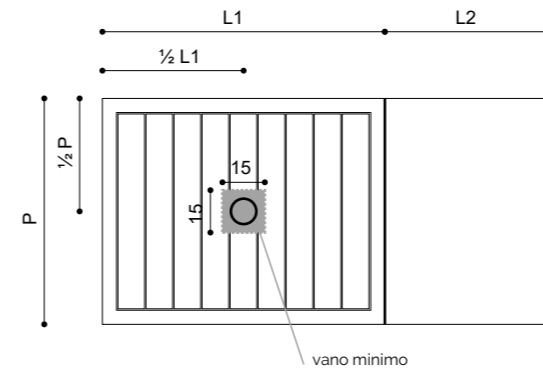


La modifica della posizione della piletta è disponibile su richiesta.

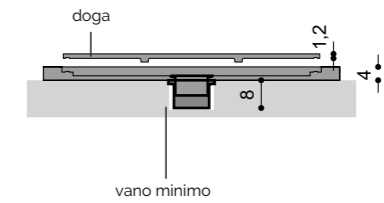
Cambio posizione scarico: • 10%

DETTAGLI TECNICI

PIANTA - POSIZIONE PILETTA E DIMENSIONI MINIME VANO



SEZIONE - INGOMBRO PILETTA



MODULARITA'

